

Согласовано

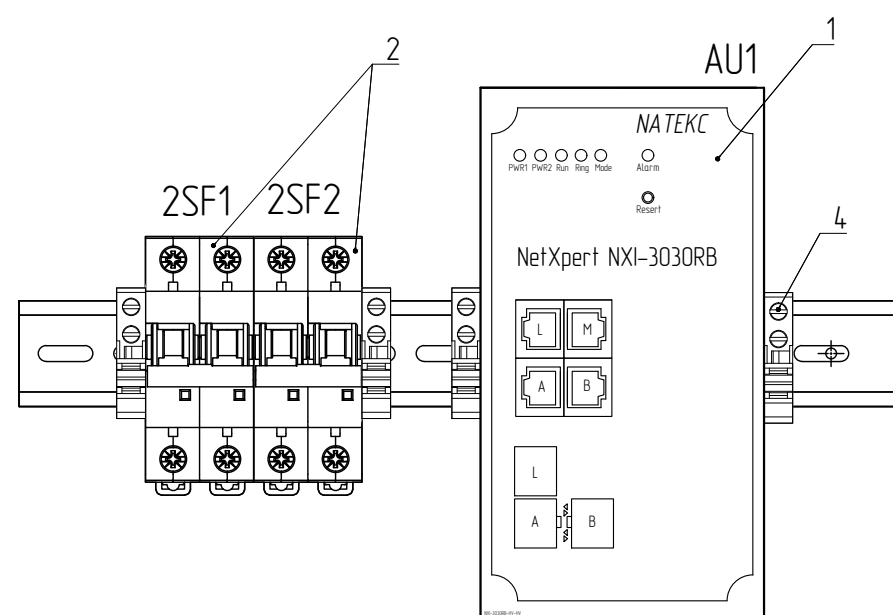
Взам. инв. №

Подп. и дата

Инв. № подл.

Вид А

Вид на устанавливаемое оборудование
М 1:2,5

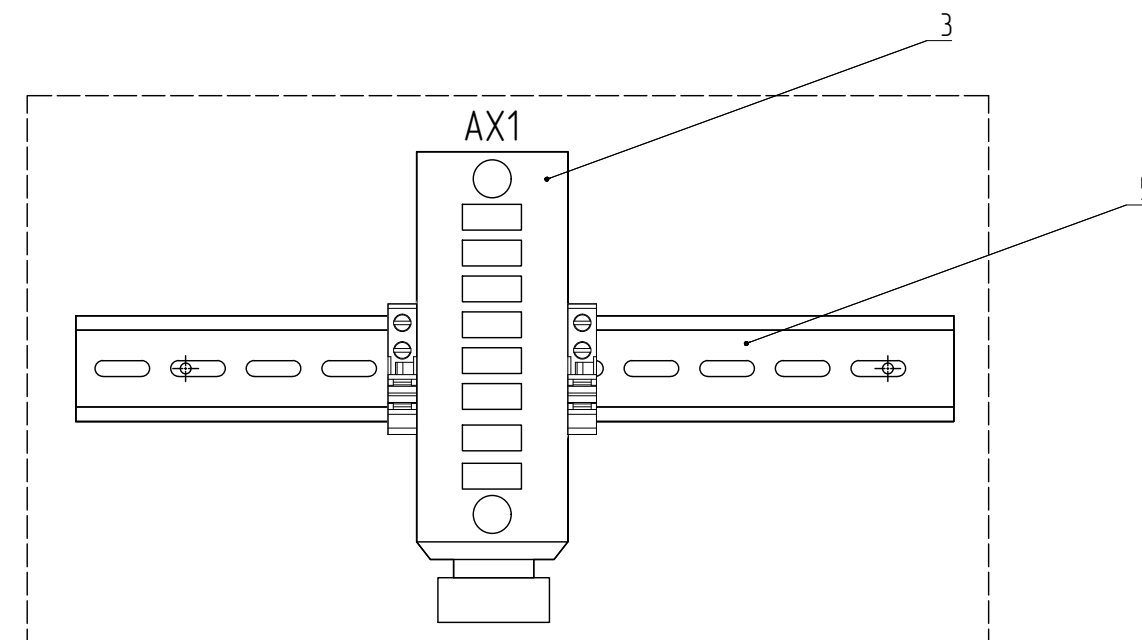


Примечание:

1. При проведении доукомплектации шкафа СМУОТ ФПТ устанавливаемое оборудование размещается на свободной DIN рейке в шкафу.

Вид Б

Вид на устанавливаемое оборудование
М 1:2,5



Примечание:

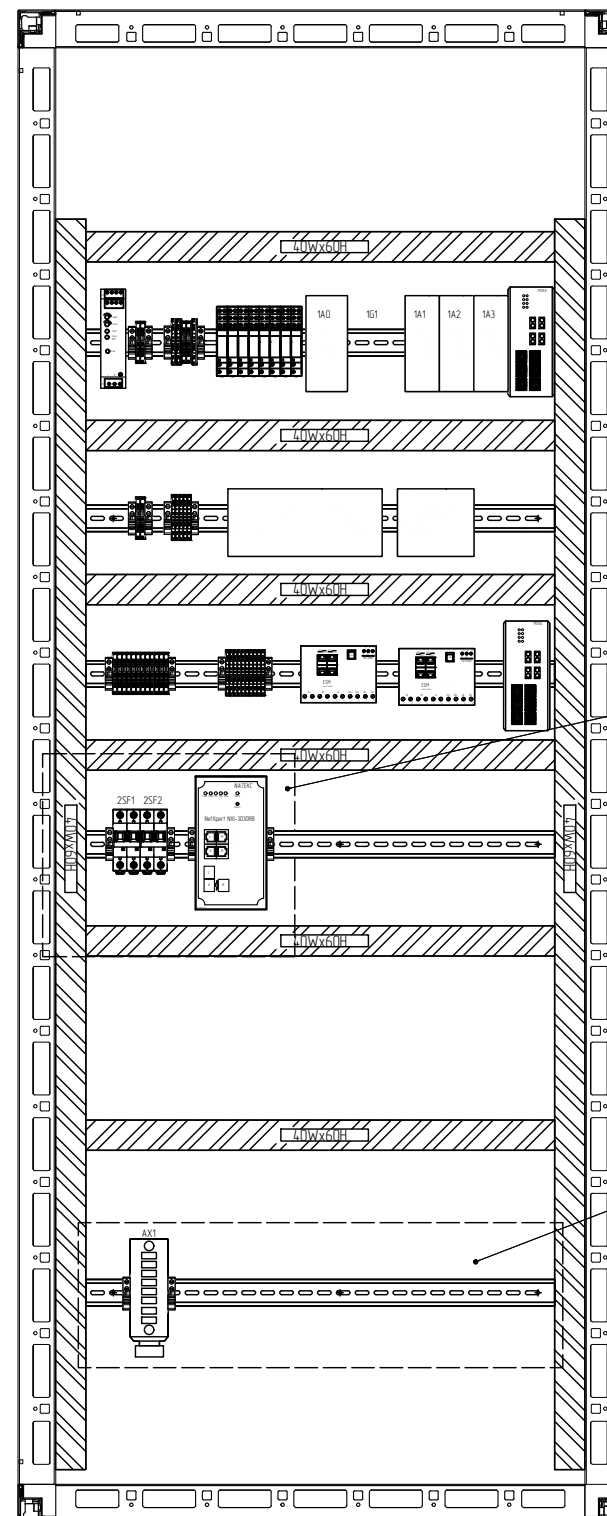
1. При проведении доукомплектации шкафа СМУОТ ФПТ устанавливаемое оборудование размещается на дополнительной DIN рейке в шкафу.

						58252232.425200.0027.006.51.B0		
1		Зам.			03.26	Разработка заводской проектной и рабочей документации на интеграцию АСУ ОРУ-220 кВ с СМУОТ ФПТ ОРУ-220 кВ Волжской ГЭС		
№.Изм	Кол.уч.	Лист	№.Док.	Подпись	Дата			
Разраб.	Малявский Д.Е.				11.25	Шкаф СМУОТ ФПТ 220 кВ Задание на доукомплектацию	Стадия	Лист
Проверил	Кашин В.Л.				11.25		Р	1
						Чертеж общего вида	Листов	2
Н.контроль	Лохов П.А.				11.25			
Утвердил	Карпунин Ю.Н.				11.25			

Внешний вид шкафа СМУОТ ФПТ с установленным оборудованием

Вид спереди шкаф СВУОТ ФПТ (без дверей)

M 1:10



Вид А

Устанавливаемое оборудование

Вид Б

Устанавливаемое оборудование

Изм.	Кол.уч.	Лист	№ Док.	Подп.	Дата
------	---------	------	--------	-------	------

58252232.425200.0027.006.51.B0

Луст

2

Согласовано

Взам.инв.№

Подн. у дана

Инв. № подл.